

Diplôme national du brevet de juin 2019

Résultats provisoires de l'académie de Bordeaux

A l'instar de la session 2018, l'obtention du diplôme national du brevet repose sur des points cumulés au contrôle continu et aux épreuves du contrôle final. L'évaluation du socle commun de connaissances, de compétences et de culture représente 400 points. Depuis la session 2018, les épreuves de l'examen final sont également notées sur 400 points et sont réparties en cinq épreuves :

- quatre épreuves écrites, communes à l'ensemble des candidats, portant sur les programmes de français (100 points), de mathématiques (100 points), d'histoire et géographie et d'enseignement moral et civique (50 points), de sciences (2 matières parmi physique-chimie, sciences de la vie et de la Terre, technologie) (50 points)
- et une épreuve orale passée en établissement (100 points).

L'élève est admis s'il cumule 400 points sur un total de 800.

38 462 présents

33 534 admis

87,2 % de réussite

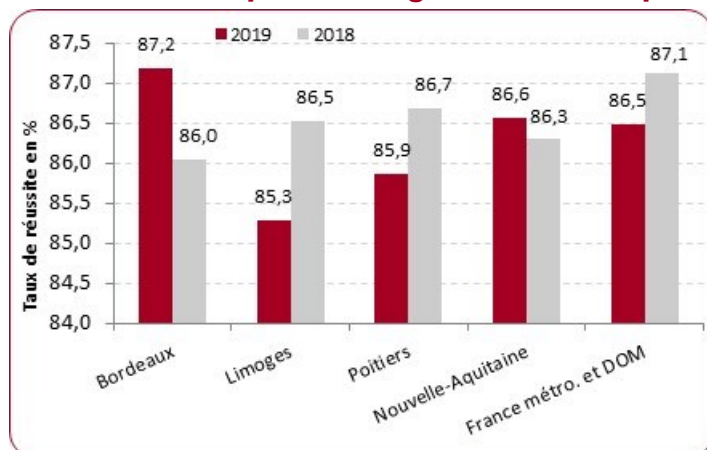
+1,2 point par rapport à 2018

79,6% de mentions

6,2 points d'écart entre le taux de réussite des filles et des garçons

► Sur les 38 462 candidats présents dans l'académie de Bordeaux, 87,2% ont été admis, soit un taux de réussite en augmentation de 1 point sur un an.

Les résultats pour la région académique



Sources : FM+5DOM et Limoges source nationale , Poitiers et Bordeaux source académique

↑ Sur l'ensemble de la région Nouvelle-aquitaine le taux de réussite est de 86,6% en hausse de 0,3 point sur un an. Il s'établit à 85,9% à Poitiers et 85,3% à Limoges, soit en diminution de 0,8 point et de 1,2 point. Le taux pour la région est équivalent au taux national pour la session 2019. Le report des dates des épreuves ponctuelles, dû à la canicule, a pour conséquence un nombre élevé de candidats en septembre, 752 contre 111 l'année dernière.

Les résultats par série

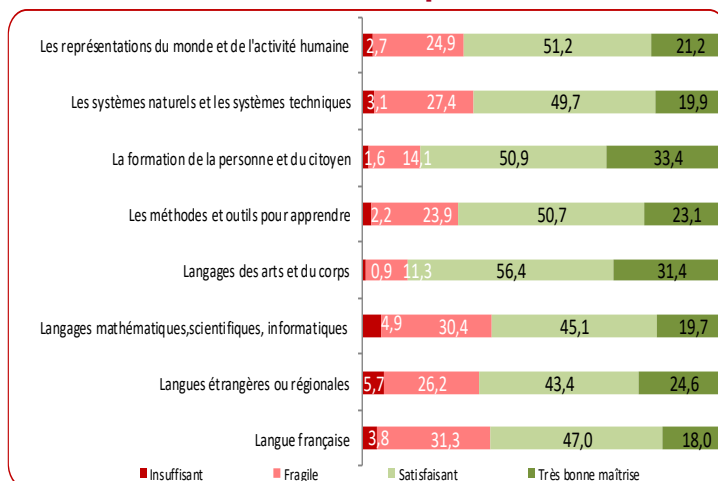
	Générale *	Professionnelle *	Ensemble
Présents	34 611	3 851	38 462
Admis	30 629	2 905	33 534
Taux de réussite (en%)	88,5	75,4	87,2
Evol. en point 2019/2018	1,5	-3,0	1,0

Source : Extraction de l'application Cyclades du 18 juillet 2019

* Série générale : Elèves de classe de troisième de collège

* Série professionnelle : Elèves de troisième prépa pro, en dispositif d'initiation aux métiers de l'alternance (DIMA),...

Socle commun des compétences



Source : Extraction de l'application Cyclades 18 juillet 2019

↑ Les candidats de troisième sont évalués en cours de formation sur 8 compétences pour lesquelles ils obtiennent 10, 25, 40 ou 50 points selon leur niveau de maîtrise.

La proportion des candidats ayant une maîtrise satisfaisante ou très bonne des compétences est la plus forte pour les langages des arts et du corps (87,8%) et la formation de la personne et du citoyen (84,3%) tandis qu'elle est la plus faible dans les langages mathématiques, scientifiques, informatiques, la langue française, les langues étrangères ou régionales, les systèmes naturels et les systèmes techniques. Dans ces disciplines un tiers des candidats ont des compétences insuffisantes ou fragiles.

← La majorité des candidats présents sont en série générale (90,0%). Le taux de réussite de cette série se situe nettement au dessus de celui de la série professionnelle (88,5% contre 75,4%). Le taux de réussite de la série générale est en augmentation de 1,5 point par rapport à la session précédente alors qu'il est en baisse de 3 points pour la série professionnelle.

Les résultats par département

	Générale	Professionnelle	Ensemble	Evolution 2019/2018
Dordogne	85,9	75,0	84,3	-0,6
Gironde	87,7	72,0	86,6	2,3
Landes	89,2	77,1	87,6	0,3
Lot-et-Garonne	86,4	73,8	84,6	1,9
Pyrénées-Atlantiques	92,4	81,1	91,3	0,0
Académie de Bordeaux	88,5	75,4	87,2	1,2

Source : Extraction de l'application Cyclades le 18 juillet 2019

↑ Les Pyrénées-Atlantiques obtiennent le meilleur taux de réussite (91,3 %), soit 4,1 points au dessus de la moyenne académique devant les Landes (87,6%).

L'évolution des taux de réussite départementaux par rapport à la session précédente s'échelonne de -0,6 point pour la Dordogne à +2,3 points pour la Gironde

Les résultats filles/garçons

		Filles	Garçons	Ecart en point Filles/Garçons
Taux de réussite (en %)	Générale	91,3	85,6	5,7
	Professionnelle	78,0	74,0	4,0
	Ensemble	90,3	84,1	6,2
	Rappel 2018	89,4	83,1	6,3
Taux de mention (en %)	Générale	84,9	79,8	5,1
	Professionnelle	50,7	48,5	2,2
	Ensemble	82,7	76,4	6,3
	Rappel 2018	82,8	76,4	6,4

Source : Extraction de l'application Cyclades le 18 juillet 2019

↑ Quelle que soit la série présentée, les filles obtiennent un meilleur taux de réussite que les garçons (+ 6,2 points), ainsi qu'un meilleur taux de mention de la même proportion.

Cet écart est cependant plus faible en série professionnelle (+2,2points) mais en légère hausse par rapport à la session précédente (+0,4 point). Dans cette série, elles représentent 37% des candidats alors qu'en série générale, elles sont 52%.

► Définition

Taux de réussite:

Rapport entre le nombre d'admis et le nombre de candidats présents. Le champ porte sur l'ensemble des candidats scolaires de troisième des établissements publics ou privés de l'éducation nationale et de l'agriculture ainsi que les candidats individuels.

Sont considérés comme présents les candidats qui ont participé à au moins une épreuve du contrôle ponctuel.

► Source :

Les données sont issues de l'application Cyclades utilisée par le ministère de l'éducation nationale pour la gestion du DNB. Les données sont provisoires car elles n'intègrent pas la session de remplacement du mois de septembre.. Les données de la note sont issues de l'extraction EDECA du 12 juillet 2018 à 16h.

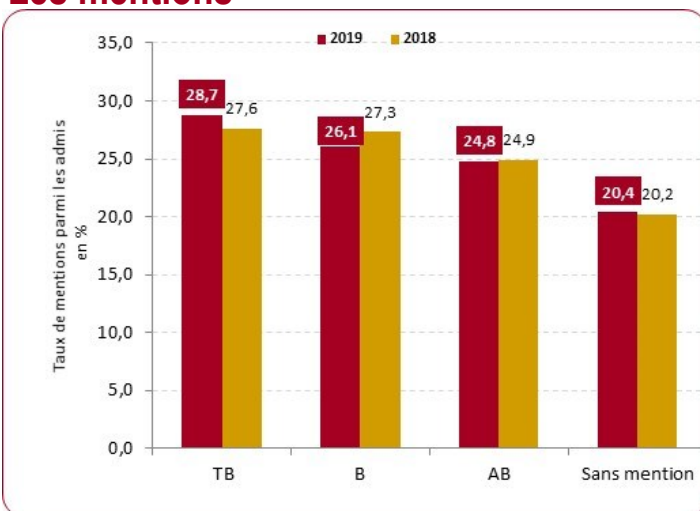
Les notes

	Série générale	Série professionnelle	Ensemble
Français (/100 points)	51,3	40,7	50,2
Mathématiques (/100 points)	58,8	31,6	56,0
Histoire-Géo (/ 50 points)	25,5	22,9	25,2
Sciences (/ 50 points)	30,2	22,4	29,4
Soutenance (/100 points)	78,6	70,3	77,9
CP (/400 points)	249,2	187,0	243,7
Socle (/400 points)	305,2	253,4	300,1
DNB (/800 points)	555,7	415,9	541,7

Source : Extraction de l'application Cyclades le 18 juillet 2019

↑ Les lauréats du DNB ont obtenu une note moyenne globale de 541,7 points, plus élevée en série générale (555,7) que professionnelle (415,9). La note moyenne au contrôle ponctuel (CP) est plus faible et participe à hauteur de 48% à la note globale constituée à part égale entre les épreuves ponctuelles et le socle évalué tout au long de l'année sur huit compétences. Le contrôle ponctuel constitue 45% de la note globale du DNB tant en série générale qu'en série professionnelle. Les notes moyennes au contrôle ponctuel de série professionnelle sont plus basses de 62 points par rapport à la série générale et de 52 points au socle. En série générale, les notes moyennes au contrôle ponctuel varient de 51 points (/100) en français et en Histoire-Géographie (25,5/50) à 79 points (/100) en soutenance. En série professionnelle, c'est en soutenance que les lauréats ont obtenu les meilleures notes (70 points) et en histoire-géographie (23 points /50) tandis qu'ils ont eu de moins bons résultats en mathématiques (31 points / 100).

Les mentions



Huit lauréats sur dix (79,6%) ont obtenu une mention toutes séries confondues : 24,8% Assez bien, 26,1% Bien et 28,7% Très Bien. La part des admis avec mentions a diminué de 0,2 point sur un an. La part des mentions "Très Bien" a plus que doublé depuis la réforme du brevet qui intègre à part égale le socle des compétences et les épreuves finales. Elle augmente de presque un point par rapport à la session dernière. En série professionnelle, 49% des admis ont obtenu une mention contre 82,5% en série générale.

Cécile Lafargue

Direction de l'Organisation Scolaire et Universitaire (DOSU)
 Direction des Etudes et de la Prospective (DEP)
 Courriel : ce.dep@ac-bordeaux.fr
 Site web : <http://www.ac-bordeaux.fr/repertoires-et-statistiques.html>