

LA LIQUE

CONTRE LE CANCER

LANDES

Défi collectif de création artistique 2020-2021

Action d'éducation pour la santé

Landes

CACHE-CACHE SOLEIL

CONTRIBUTION À LA DÉMARCHÉ
DES ÉCOLES PROMOTRICES
DE SANTÉ

DÉFI COLLECTIF
DE CRÉATION
ARTISTIQUE
À L'ÉCOLE

LA LIQUE
CONTRE LE CANCER

PROJET LUDIQUE ET PARTICIPATIF D'ÉDUCATION À LA SANTÉ 2020-2021

Une action de prévention dans les écoles du département

L'éducation à la santé et la promotion de la santé en direction des jeunes revêtent une importance majeure pour la Ligue contre le cancer.

Le défi collectif de création artistique a pour finalité de rendre les enfants acteurs de leur apprentissage, auteurs de leurs savoirs et vecteurs d'un message positif de prévention

L'objectif général du défi est de sensibiliser les élèves à l'adoption de comportements favorables à leur santé.

- Cette action correspond à un défi de créations artistiques, réalisées par des
- élèves de classes de maternelle, élémentaire et collège de différents établisse-
- ments scolaires des Landes.

Ce défi scolaire est organisé en partenariat avec la Direction des Services Départementaux de l'Education Nationale des Landes.

Il a pour objectif général de sensibiliser les élèves à l'adoption de comportements favorables à leur santé. Pour y parvenir, il est prévu :

- D'apporter aux élèves, d'une manière active et ludique, des notions sur la santé susceptibles de leur faire adopter des attitudes et des comportements favorables à leur santé.
- D'amener les élèves à la conception et à la réalisation d'une œuvre artistique collective, illustrant le thème du défi et permettant de donner un sens au travail préalable.

Cette année, 1 124 élèves de 459 classes ont participé au défi scolaire.

Cycle 1

Ecoles inscrites	Ville	Enseignant	Classe	Nbr enfants
Ecole Elémentaire	Saint Jean de Marsacq	Sophie RENARD	Maternelles	26
Ecole Elémentaire Gaston Phoebus	Grenade sur l'Adour	Mme BLANCHET	Maternelles	52
Ecole de Saint Vincent de Paul	Saint Vincent de Paul	Nicole FARTHOUAT	Maternelles	26
		Béatrice CHARVIN	Maternelles	23
Groupe Scolaire François Baco	Labatut	Marie-Claire MERRIEN	PS/MS	25
		Cécile CANDEHORE	MS/GS	24
Ecole maternelle	Arsague	Laurence FAYE THOUMAZEAU	Maternelles/CP	19
Ecole maternelle	Sorde l'abbaye	Fiona TRICKETT	Maternelles	25
		Séverine MOREIRA	Maternelles (MS/GS)	24
Ecole Primaire Simone Veil	Dax	Nadège LAVIGNE	Maternelles	23
		Nelly CARRERE	Maternelles	10
		Isabelle ABADIE	Maternelles	26
Ecole maternelle publique	Castel-Sarrazin	M. MIRAMON	Maternelles	20
Ecole maternelle	Donzacq	Nathalie MIRAMON Muriel DUCOURNAU	Maternelles	48
Ecole maternelle	Saunac et Cambran	Valérie SAUGNAC Marie CURUTCHET Lucie LACOMMERE	Maternelles	41
Ecole La Gabardanne	Gabarret	Vanessa LHOTTE	Maternelles	23
		Nathalie GARBAY	Maternelles	21

Cycle 2

Ecoles inscrites	Ville	Enseignant	Classe	Nbr enfants
Ecole de Sully	Dax	Carole ITHUBIDE	CP / CE1	25
		Marie SONZOGNI	CE2	25
		Anne QUATRESOUS	CP	24
Ecole Elémentaire Gaston Phoebus	Grenade s/Adour	Adeline WATIER	CP	18
		Caroline GALAUP MASSON	CE1	23
		Magalie SEGAS	CE2	26
Groupe Scolaire François Baco	Labatut	Gaëlle REMY	CP/CE1	25
		Stéphanie JEAN	CE1/ CE2	26
Ecole privée Jean Cassaigne	Mont de Marsan	Laurence BELTRANE	CE1	26
		Isabelle LAGO	CE1	25
		Mme PASTANT/ Mme LIPS	CP	25
Ecole Primaire	Arsague	Alexia LE COADIC	CP/CE1	23
Ecole publique	Saint Avit	Mme HOURQUESCOS	CP/CE1	30
Ecole Les Martinets	Créon d'Armagnac	Sarah LABADIE	CE1/CE2	20
Ecole Primaire Simone Veil	Dax	Mme MANO	CP	16
Ecole La Gabardanne	Gabarret	Roxane BRETHERS	CP	15
		Emilie LAMOTHE	CE1	15
		Jean-Marc VERGE	CE2/CM1	21
Ecole Privée Sainte Thérèse	Saint Sever	Catherine LICART	CE2	25

Cycle 3

Ecoles inscrites	Ville	Enseignant	Classe	Nbr enfants
Ecole Elémentaire Gaston Phoebus	Grenade s/Adour	Emilie BLANCHETIERE Sophie CANTIANI	CM1/CM2	50
Ecole de Saint Vincent de Paul	Saint Vincent de Paul	Mme PARTOUCHE SEBBAN	CM2	28
Groupe Scolaire François Baco	Labatut	Kévin MERCIER Création non remise	CM1/CM2	27
Ecole Primaire	Hinx	Mme PAYEN	CM1/CM2	21
EPU Candresse	Candresse	Mme Moreau	CM1/CM3	23
Collège J.C SESCOUSSE	Saint Vincent de Tyrosse	Vanessa CONTENOT / Isabelle LARRIEU	6ème	26
Ecole élémentaire	Hagetmau	Roxane FROMENTIN / Cécile PARIS LANSAMAN	CM1/CM2	45
Ecole La Gabardanne	Gabarret	Thierry DIEDERICH	CM1/CM2	26

Présentation des oeuvres

Cycle 1



Objectifs du projet :

Mettre en œuvre diverses techniques d'arts visuels

Education à la santé: Etudier nos «relations» avec le soleil en fonction des saisons, sensibiliser les enfants aux dangers de s'exposer au soleil

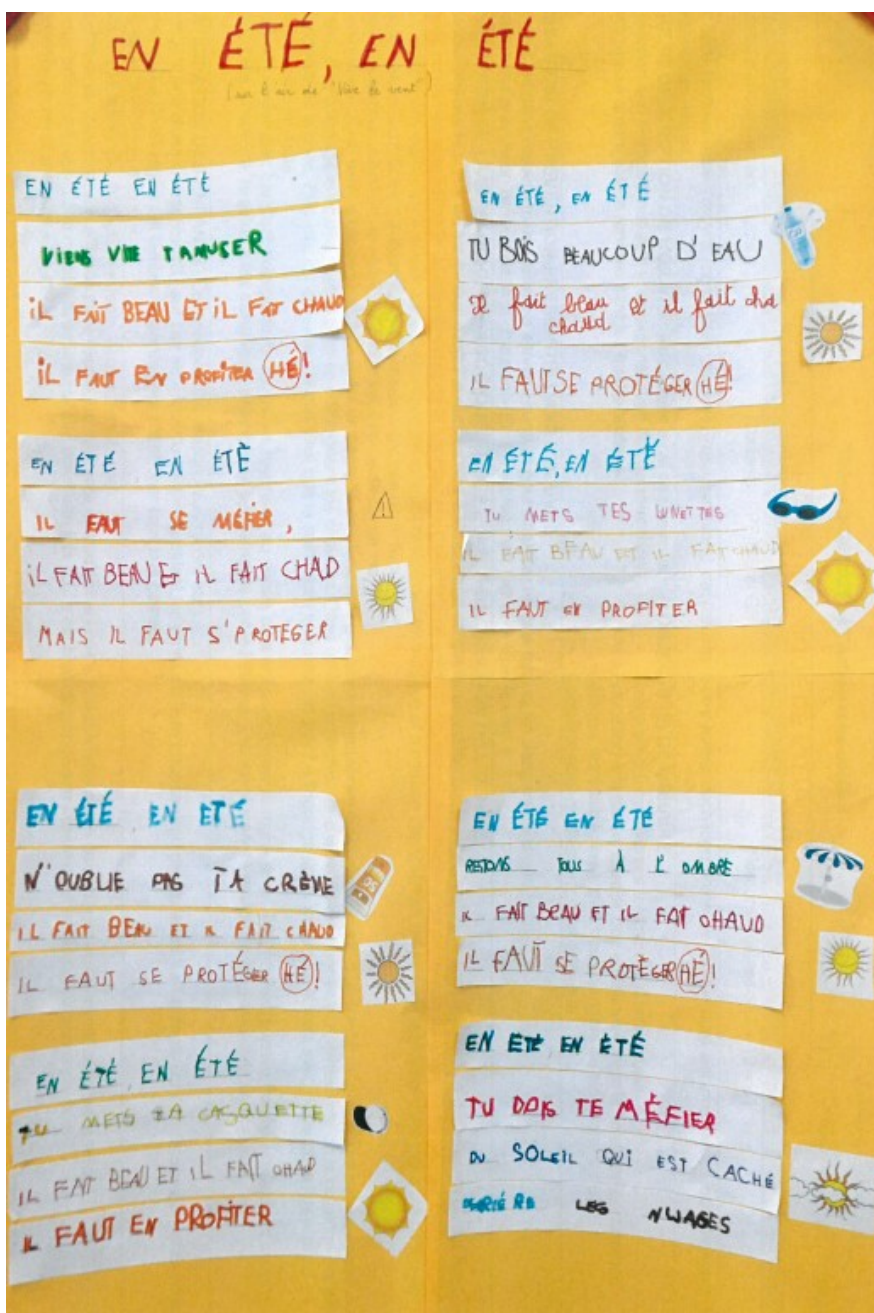
Coopérer pour réaliser un projet commun

Classe de Petite/Moyenne et Grande section de maternelle :

Création d'une chanson sur un air de « vive le vent »

Réalisation de 4 soleils en arts plastique

(utilisation de différentes techniques)



Objectifs du projet :

Sensibiliser les enfants au danger du soleil

Classe de Petite/Moyenne section de maternelle :

Livret de Créations artistiques



Objectifs du projet :

Sensibiliser au danger de l'exposition du soleil et à l'adoption de bons comportements pour se protéger



Classe de Moyenne/Grande section :

Affiche Cache Cache Soleil

ÉCOLE ÉLÉMENTAIRE SAINT JEAN DE MARSACQ

Objectifs du projet :

Identifier les façons de se protéger du soleil
Faire adopter aux enfants des comportements préventifs

Classe de Très Petite/Petite section de maternelle :

Création artistique : « le soleil ami et ennemi »



ÉCOLE ÉLÉMENTAIRE GASTON PHOEBUS GRENADE S/ADOUR

Objectifs du projet :

Mettre en œuvre les différentes protections contre le soleil

Classe de Petite/Moyenne et Grande section de maternelle :

Panneau "interactif" :

LE SOLEIL C'EST BIEN MAIS IL EST DANGEREUX!

Accrochage de différentes protections (scratch) sur un personnage qui s'expose au soleil, à la plage .



Objectifs du projet :

Expliquer que le soleil est nécessaire mais qu'il faut aussi se protéger car parfois il peut ne pas être notre ami.



Classe de Petite/Moyenne section de maternelle :

Affiche : « Attention au soleil »

Objectifs du projet :

Informers les enfants des dangers invisibles du soleil et leur faire adopter au quotidien des gestes simples pour se protéger



Classe de Moyenne/ Grande section de maternelle :

Jeux et Poésie :

PROMENONS – NOUS SOUS LE SOLEIL :

Objectifs du projet :

Comprendre les dangers du soleil



Classe de Petite/Moyenne section de maternelle :

Fresque de rituel :

Martine et Simon se protègent du soleil

Objectifs du projet :

Montrer comment profitez du soleil sans dangers



Classe de Moyenne/ Grande section de maternelle :

Création artistique :

La Ronde du soleil

Objectifs du projet :

Comprendre les dangers du soleil

Connaître les moyens de protection face à ces dangers



Classe de Très Petite section
de maternelle :

Maquette :
Les dangers du soleil

Objectifs du projet :

Comprendre les dangers du soleil

Connaître les éléments indispensables pour se protéger du soleil



Classe de Petite/ Moyenne
section de maternelle :

Affiche :
Toujours au soleil avec

Objectifs du projet :

Faire de la prévention

Informer les élèves des autres classes



Classe de Moyenne / Grande section de maternelle :

Création d'un livret

« Fais attention au soleil »



ECOLE MATERNELLE
ARSAGUE

Objectifs du projet :

Rappeler aux élèves à travers des jeux, les principes de sécurité face à l'exposition au soleil



Classe de section de maternelle :

Création d'une mallette de jeux

Objectifs du projet :

Avoir compris que l'on a besoin du soleil pour bien se sentir et créer une vitamine
Avoir compris que trop s'exposer au soleil est dangereux pour la santé à certains moments de la journée



Classe de Petite / Moyenne section de maternelle :

Création artistique :

A l'heure du soleil

Objectifs du projet :

Au travers de l'œuvre de Van Gogh, se rendre compte de l'importance et la nécessité du soleil dans la vie



Classe de Moyenne / Grande section de maternelle :

Tableau « Les semeurs »

Objectifs du projet :

Connaître les dangers du soleil

Savoir comment bien se protéger et savoir l'expliquer

Classe de Petite / Moyenne/ Grande section de maternelle :

Création artistique : Vidéo



Objectifs du projet :

Mise en avant de l'importance du soleil et des outils dans la prévention des risques



Classe de Moyenne /Grande section
de maternelle :

**Création artistique : tableau
« Saules têtards au soleil couchant »**

Présentation des oeuvres

Cycle 2



Objectifs du projet :

Inciter les gens à se protéger du soleil

Classe de CP

**Le Guide Cache-Cache soleil :
protège toi**



Objectifs du projet :

Mettre en évidence les dangers du soleil et les moyens de protection à mettre en œuvre



Classe de CP/ CE1

**Affiche collective avec
slogan et dessins**

Objectifs du projet :


Fixer des connaissances étudiées en classe

Ecrire un scénario

Produire une œuvre collective

Classe de CE2

Bande dessinée : nos histoires au soleil



ECOLE GASTON PHOEBUS

GRENADE S/ADOUR

Objectifs du projet :

Sensibiliser les élèves au danger du soleil

Classe de CP

« Création artistique :

Le soleil Oui, les UV Non! »



Objectifs du projet :

Sensibiliser les élèves aux bons gestes à adopter pour se protéger du soleil.

Réaliser et donner à voir collectivement une production plastique.

Proposer des réponses inventives dans un projet collectif.

Coopérer dans un projet artistique dans le but de créer du lien avec une ancienne élève.

Classe de CE1

« Se protéger, c'est dans la boîte » »



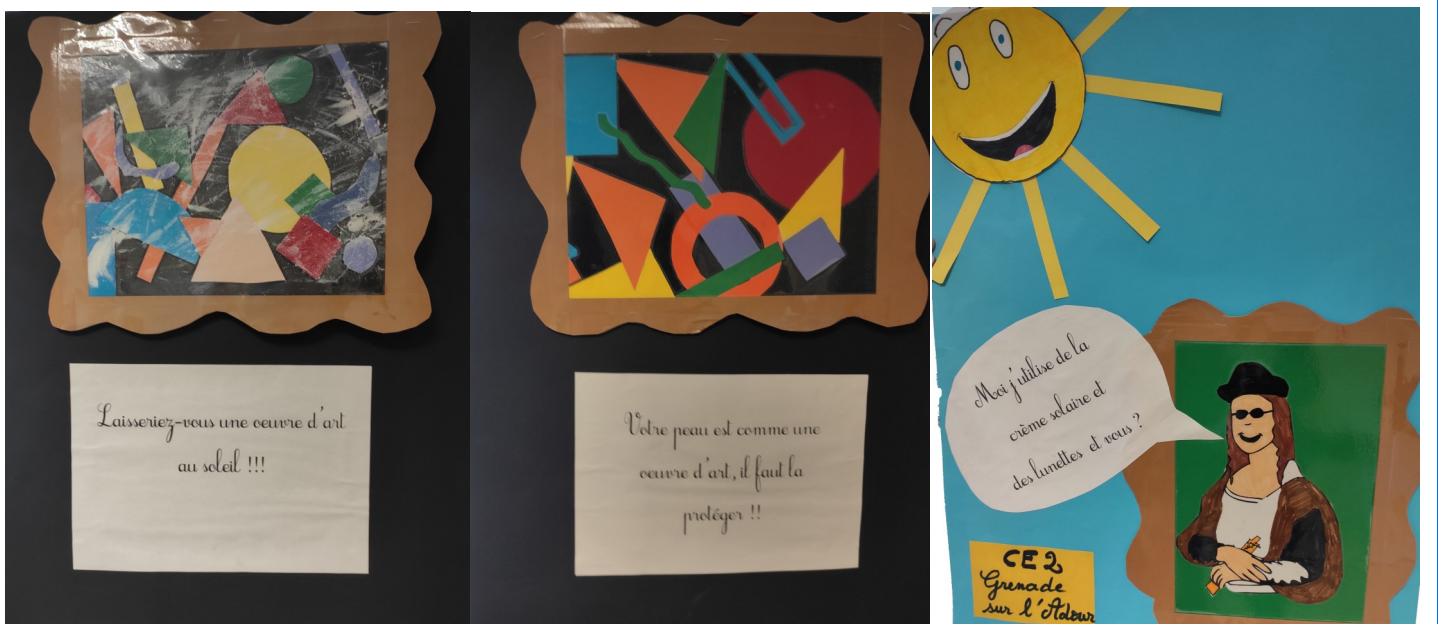
Objectifs du projet :

Mettre en avant les dangers de l'exposition au soleil

Mettre en avant les protections face aux risques des maladies

Classe de CE2

« Affiche : L'art se protège contre le soleil » »





Objectifs du projet :

Prendre conscience du danger du soleil et s'en protéger

Classe de CP :

Création artistique : « Attention, je me protège »

Objectif du projet :

Ecrire des messages de prévention par le biais d'œuvres picturales célèbres mettant en scène le soleil.

Classe de CE1 A

**« Œuvre artistique » :
Le soleil dans l'art.**




Objectifs du projet :

Connaitre les bienfaits et les méfaits du soleil
Illustrer à travers diverses situations du quotidien les attitudes à adopter pour se protéger du

Classe de CE1 B :

Bande Dessinée : Cache cache soleil »





ÉCOLE PRIMAIRE
ARSAGUE

Objectif du projet :

Rappeler aux élèves à travers un petit personnage, les gestes qui permettent de se protéger du soleil

Classe de CP/CE1

Bande Dessinée : « Gare au soleil »



ECOLE PUBLIQUE SAINT AVIT

Objectifs du projet :

Toucher un public jeune de manière ludique, en matière des risques solaires

Classe de CP/ CE1 :

Film : « Hulk ne veut pas se protéger du soleil »



ECOLE LES MARTINETS CRÉON D'ARMAGNAC

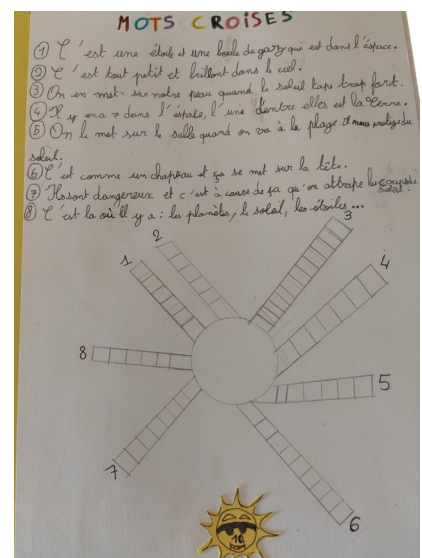
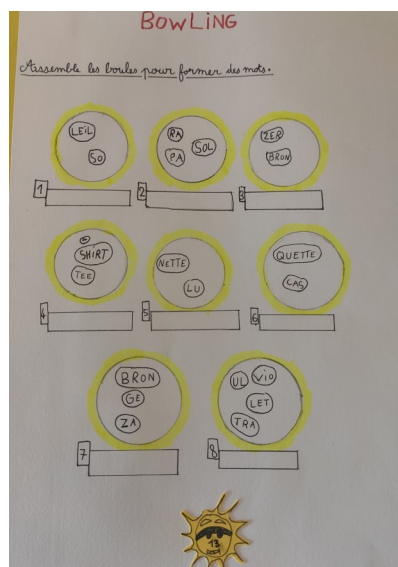
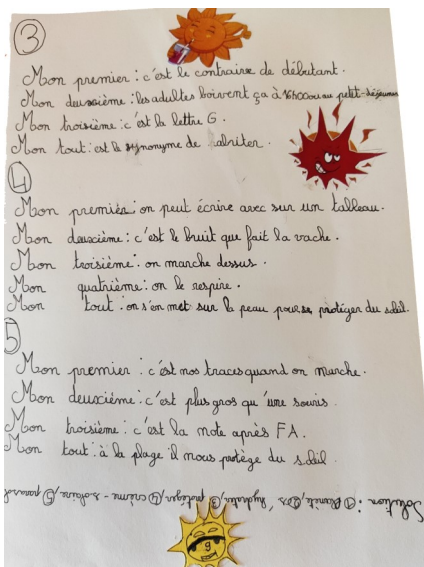
Objectif du projet :

Sensibiliser les élèves, de manière ludique, au danger du soleil afin qu'ils soient capables de protéger leur peau et leur santé



Classe de CE1/CE2

Création artistique : magazine de jeu



Objectifs du projet :

Sensibiliser le public aux dangers du soleil

Sensibiliser le public aux « bons gestes » à adopter face au soleil



Classe de CP :

Chanson :
« Le brillant soleil »

Objectif du projet :

Sensibiliser les enfants aux dangers du soleil

Connaître les comportements à adopter lors de l'exposition au soleil

Classe de CP

Affiche : Les dangers du soleil



Objectif du projet :

Sensibiliser les enfants aux dangers du soleil
Connaître les comportements à adopter lors de l'exposition au soleil

Classe de CE1

Affiche : Les dangers du soleil



Objectifs du projet :

Elaborer avec les élèves une affiche afin de synthétiser les mesures principales à prendre afin de se protéger du soleil sous forme humoristique



Classe de CE2 CM1 :

Affiche: se protéger du soleil

Objectifs du projet :

Réinvestir ce qui a été découvert lors des séances « Vivre avec le soleil » pour faire passer un message de prévention à travers une chanson.

STOP

Sur la plage y a des gens, des filles et des garçons
Sans casquette, sans lunettes, ils bronzent sans protection
Des heures sous le soleil et c'est l'insolation
Coups de soleil, maux de tête voilà la réaction
Et plus tard, c'est pas mieux, on aura tout gagné
Mal aux yeux, cataracte et peau de vieille mémé

Le soleil, sa lumière c'est bon pour la santé
Ses rayons, ses UV il faut s'en préserver

Alors on dit STOP. Et on redit STOP
On dit encore STOP. Toujours plus fort !
Et on promet
On va mieux se protéger

Le soleil, sa lumière c'est bon pour la santé
Ses rayons, ses UV il faut s'en préserver

Parasol, crème solaire, de l'eau pour s'hydrater
Les casquettes, les lunettes sont à la fête l'été
Que l'on soit à la mer, en montagne, en récré
Au jardin, en balade, il faut se protéger
Le soleil tape fort quand on dépasse midi
Si ton ombre est petite, va te mettre à l'abri

Le soleil, sa lumière c'est bon pour la santé
Ses rayons, ses UV il faut s'en préserver
Le soleil, sa lumière c'est bon pour la santé
Ses rayons, ses UV il faut s'en préserver

Alors on dit STOP. Et on redit STOP
On dit encore STOP. Toujours plus fort !
Et on promet
On va mieux se protéger

Le soleil, sa lumière c'est bon pour la santé
Ses rayons, ses UV il faut s'en préserver
Le soleil, sa lumière c'est bon pour la santé
Ses rayons, ses UV il faut s'en préserver

Le soleil, sa lumière c'est bon pour la santé
Ses rayons, ses UV il faut s'en préserver
Le soleil, sa lumière c'est bon pour la santé
Ses rayons, ses UV il faut s'en préserver

Classe de CE2 :

Chanson : « STOP »

Présentation des oeuvres

Cycle 3



Objectifs du projet :

Faire travailler 2 classes en coopération. Une classe réalise le soleil et l'autre tous les moyens pour s'en protéger.



Classe de CM1/ CM2 :

Affiche :

Le soleil oui mais en se protégeant


Objectifs du projet :

Sensibiliser aux dangers de l'exposition du soleil

Classes de CM2

Affiche :

« Comment se protéger du soleil »



Objectifs du projet :

Rappeler les réflexes pour se protéger du soleil

Classe de CM1/ CM2 :

Film : Publi Soleil

*Pour te protéger des méchants rayons
mets tes lunettes de protection !*

*Si ta peau tu aimes
alors mets de la crème !*

*Si tu ne veux pas avoir un mal de tête
alors mets ta casquette !*

EEPU CANDRESSE

CANDRESSE

Objectifs du projet :

Sensibiliser aux dangers de l'exposition du soleil



Classes de CM2


Œuvre artistique :
1,2,3, soleil tu ne nous auras pas

Objectifs du projet :

Comprendre à travers les aventures de 3 personnages, les dangers et les bienfaits du soleil sous forme de bande dessinée.

Classes de CM1 :

Bande dessinée : Les dangers du soleil




Objectifs du projet :

Sensibiliser les enfants aux dangers du soleil

Classes de CM1 CM2 :

Œuvre artistique :

Le calligramme de la prévention



Objectifs du projet :

Promouvoir un comportement responsable face à l'exposition au soleil


Classes de 6ème :

Affiche préventive : Protégez-vous contre le soleil



Récompenses

Exposition au soleil : les bons réflexes



La remise des récompenses s'est déroulée au cours du mois de juin grâce à l'aide indispensable des bénévoles de l'association de la Ligue Comité des Landes qui se sont rendu dans chaque école participante.

Chaque élève a reçu un tee-shirt de la Ligue Contre Cancer ainsi qu'un jeu :

cycle 1:_memory « cache-cache Soleil »,

cycle 2 et 3: Les incollables spécial « Vivre avec le Soleil ».



Le Comité des Landes de la Ligue Contre le Cancer remercie la Direction des Services Départementaux de l'Education Nationale, les enseignants ainsi que les collectivités locales pour leur partenariat.

Rendez-vous l'année prochaine!

Thème du Défi scolaire 2020-2021 :

« **En route vers l'aliment'action** »

EN ROUTE VERS L'ALIMENT'ACTION

