

# PROCÈS-VERBAL DES ÉLECTIONS

## CAPA des SAENES et des TEN de Bordeaux





| RÉSULTATS                                 |         | du 01/12/2022 à 08h00   |  | au 08/12/2022 à 17h00 |  |
|---|---------|---|--|-----------------------|--|
| A. Nombre d'électeurs inscrits            | A = 830 | Y a-t-il eu carence de candidatures? <input type="checkbox"/> Oui <input checked="" type="checkbox"/> Non | Nombre de listes présentées 5              |                       |  |
| B. Nombre de votants                      | B = 463 |   | Nombre de sièges à pourvoir P = 2          |                       |  |
| C. Bulletins blancs ou nuls               | C = 19  |   | Quotient électoral (2 décimales)           |                       |  |
| D. Suffrages valablement exprimés (B - C) | D = 444 |   | $G = \frac{D}{P} = \frac{444}{2} = 222,00$ |                       |  |

| Nom des syndicats et/ou des listes communes  | Nom de l'organisation syndicale telle qu'elle figure dans le dépôt de la liste des candidatures | Nombre de bulletins valables recueillis par chaque liste S (Total = D) | Nombre de sièges titulaires attribués à chaque liste selon la règle du quotient<br>$K = \frac{S}{G}$ | Attribution des sièges restant à pourvoir à la plus forte moyenne : pour chaque liste inscrire successivement les valeurs du rapport $\frac{S}{K+1}$ jusqu'à l'attribution de tous les sièges (2 décimales) |             |            | Nombre d'élus titulaires par liste |
|--|---|--|--|---|-------------|------------|------------------------------------|
|  |   |  |  | 1er siège   | 2ème siège  | 3ème siège |                                    |
| SNASUB-FSU - Engagé.es pour les personnels ! | FSU   | 80   | 0  |   |             |            | 0                                  |
| FNEC FP FORCE OUVRIERE                       | FO-FNECFP   | 40   | 0  |   |             |            | 0                                  |
| Sgen CFDT CFDT dans l'Education              | Sgen-CFDT   | 57   | 0  |   |             |            | 0                                  |
| A&I UNSA                                     | A et I-UNSA   | 219  | 0  | 1° - 219,00   | 2° - 109,50 |            | 2                                  |
| la CGT un autre choix de société !           | CGT Educ'action   | 48   | 0  |   |             |            | 0                                  |

Dans le cas où des listes communes se sont présentées, indiquez pour chacune :

| Nom de la liste commune | Noms des syndicats entrant dans cette liste | Nom des organisations syndicales d'affiliation aux syndicats | Répartition des suffrages entre organisations (en %) |
|-------------------------|---|--|--|
|                         |   |  |  |
|                         |   |  |  |
|                         |   |  |  |

Les membres du bureau de vote électronique attestent qu'il a bien été constaté que la somme des suffrages exprimés et des votes blancs émis par voie électronique correspond au nombre de votants de la liste d'émargement qui est annexée au présent procès-verbal sous sa forme dématérialisée. Les membres du bureau de vote électronique attestent que cette liste d'émargement annexée est strictement identique à la liste d'émargement scellée par la solution de vote électronique à la clôture du scrutin.

| Signature des membres du bureau de vote |  |   |
|---|--|---|
| NOM et PRENOM                           | Qualité (si délégué de liste, indiquer l'organisation syndicale) | Signature   |
| DOLE Franck                             | CGT Educ   |  |
| BASTIEN Kévin                           | FNEC FP FO   |  |
| FAUGEROLLE Evelyne                      | UNSA   |  |
| AMALLAC Florian                         | Président Sgen CFDT  |  |
| BENDELCE St                             |  |   |
|   |  |   |
|   |  |   |
|   |  |   |
|   |  |   |