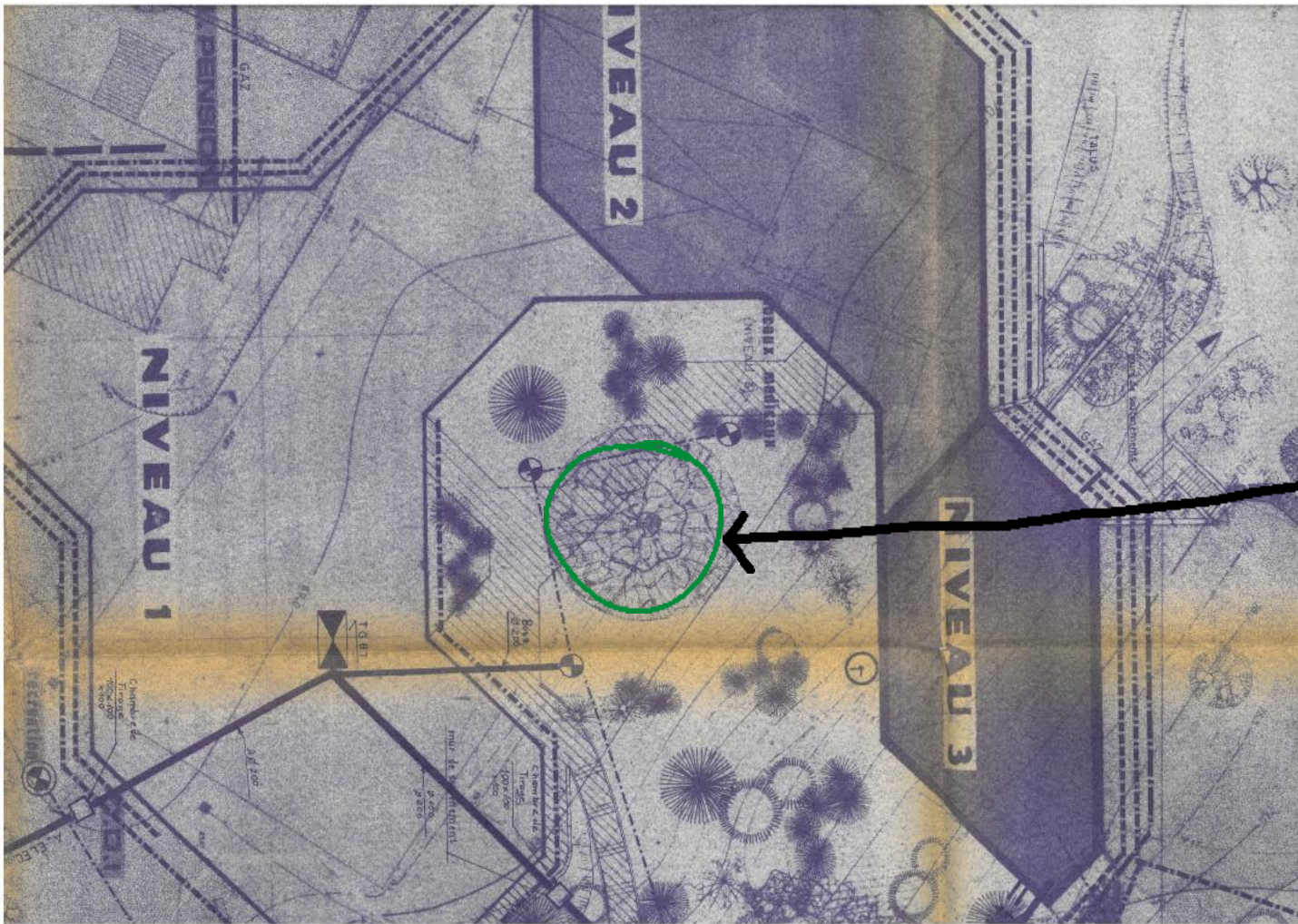


# A la manière d'un arboretum

Collège Monsempron Libos 47 500

Classe de 6<sup>ème</sup> 2




Plan de rénovation du collège en 1981

# Élèves de 6<sup>ème</sup> à l'emplacement du Cèdre disparu



# Première Étape de notre projet :

## Sortie et prise de photos

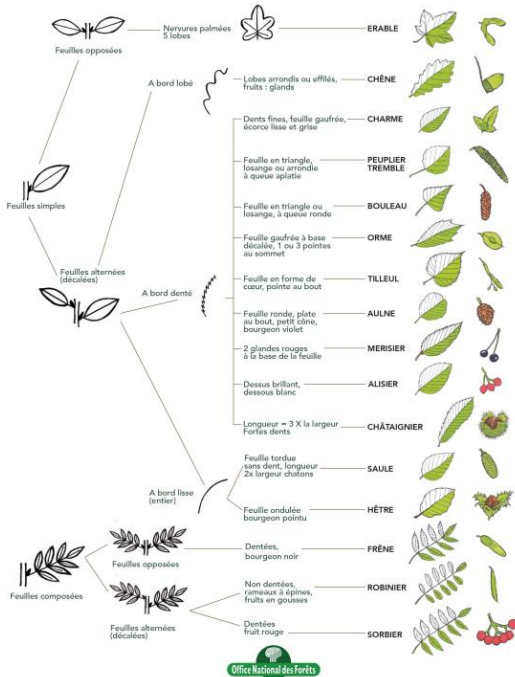


# Deuxième étape : Reconnaissance

## avec clés de détermination



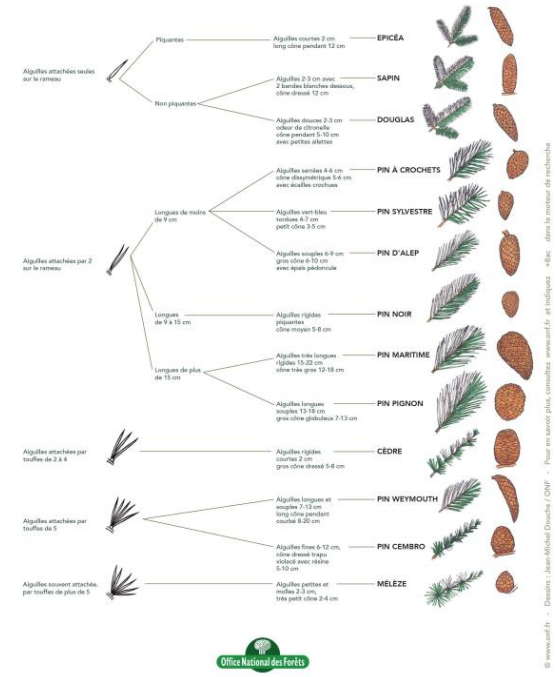
CLÉ SIMPLIFIÉE DE DÉTERMINATION DES FEUILLUS



© www.onf.fr - Dessins : Jean-Michel Douchet / ONF - Pour en savoir plus, consultez www.onf.fr et indiquez « ONF » dans le moteur de recherche



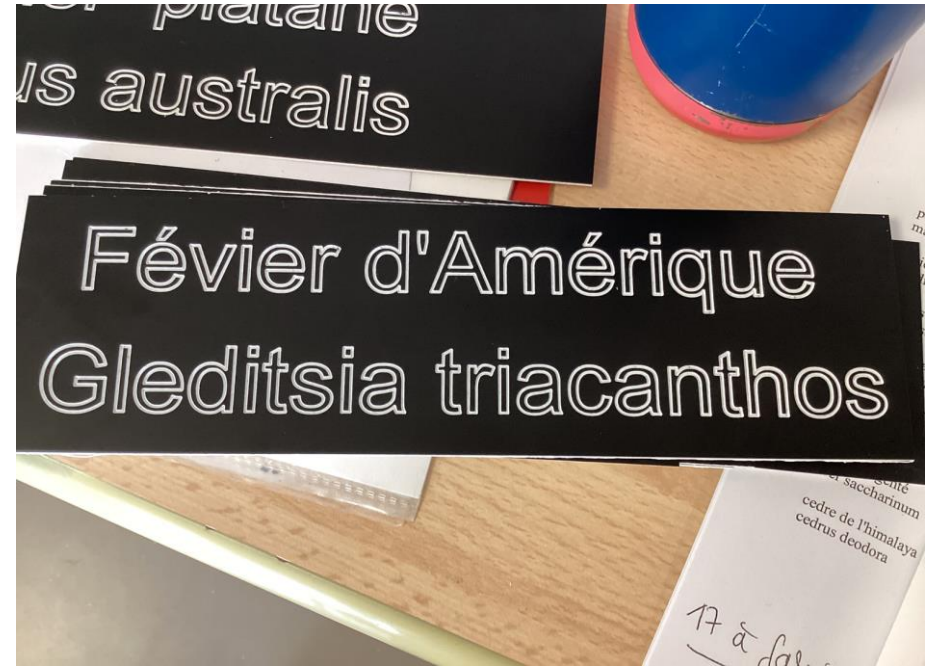
CLÉ SIMPLIFIÉE DE DÉTERMINATION DES RESINEUX






© www.onf.fr - Dessins : Jean-Michel Douchet / ONF - Pour en savoir plus, consultez www.onf.fr et indiquez « ONF » dans le moteur de recherche



# Troisième Étape : fabrication des plaques en technologie







# Quatrième étape : installation au pied des arbres

**Merci pour votre attention.**

**Les élèves de 6<sup>ème</sup>2 du collège  
de Kléber Thoueilles**